



TIRO A SEGNO NAZIONALE  
SEZIONE "PONTE NELLE ALPI"



Via Nuova Erto, 47 - loc. Polpet 32014 PONTE NELLE ALPI - BL

C.F. 80003240258 - P.IVA 01079580252 Tel. 0437 99586 -

email [pontenellealpi.tsn@gmail.com](mailto:pontenellealpi.tsn@gmail.com)

## QUARTA GARA DEL CIRCUITO INVERNALE 2019/2020

### TIRO RAPIDO SPORTIVO

7/8 e 9 Febbraio 2020

Possono partecipare tutti i soci iscritti a una Sezione UITSS ma solo i risultati ottenuti da un tiratore iscritto a una Sezione UITSS di Veneto, Trentino Alto Adige e Friuli Venezia Giulia regolarmente iscritti alla UITSS per l'anno 2019 e 2020 secondo le condizioni stabilite dal Regolamento 2019 saranno considerati validi per la classifica del Circuito Triveneto Invernale 2019/20

**Categorie di tiro:**

- Semiauto
- Revolver Standard
- 22 L.R.
- Monofilare
- Optic
- Minirifle
- Rifle

**NOTE:**

- Per optic si intende qualunque arma corta con mira ottica (olografico, red dot etc.)

- Rifle: Massimo 15 colpi per ogni caricatore, i caricatori possono essere inseriti nei portacaricatori in cintura priva di fondina. Energia massima consentita 63 Kgm.

**Numero Stage: 4**

- Stage 1: Esercizio lungo, conteggio Vickers, colpi minimi 32
- Stage 2: Esercizio medio, conteggio Vickers, colpi minimi 16
- Stage 3: Esercizio corto, conteggio Vickers, colpi minimi 9
- Stage 4: Esercizio medio, conteggio Vickers, Colpi minimi 17

**Colpi minimi complessivi 74**

Nota: Gli esercizi potranno subire leggere modifiche per cause non da noi dipendenti o per motivi di sicurezza.

**Quota di Iscrizione:** € 21,00 per categoria.

**Iscrizioni:** tramite piattaforma Ti.Ra. raggiungibile a <http://tira.shootech.it> con apertura Lunedì 27 gennaio ore 21.00 e chiusura domenica 3 febbraio ore 12.00

**Turni di tiro Venerdì 7 febbraio:** 10,00 – 11,30 – 14,00 – 15,30

**Turni di tiro Sabato 8 febbraio:** 08,30 – 10,00 – 11,30 – 14,00 – 15,30

**Turni di tiro Domenica 9 febbraio:** 08,30 – 10,00 – 11,30 – 14,00 – 15,30

Ogni turno sarà composto da 8 persone.

Ogni tiratore si presenterà in linea con 30 minuti di anticipo sul turno previsto

**Armi, abbigliamento e protezioni:** Come da regolamento UIT5 2019.

**Munizioni impiegabili:** E' vietato l'uso di munizionamento blindato; ogni tiratore è personalmente responsabile del munizionamento usato.

Verranno effettuati i controlli previsti dal regolamento.

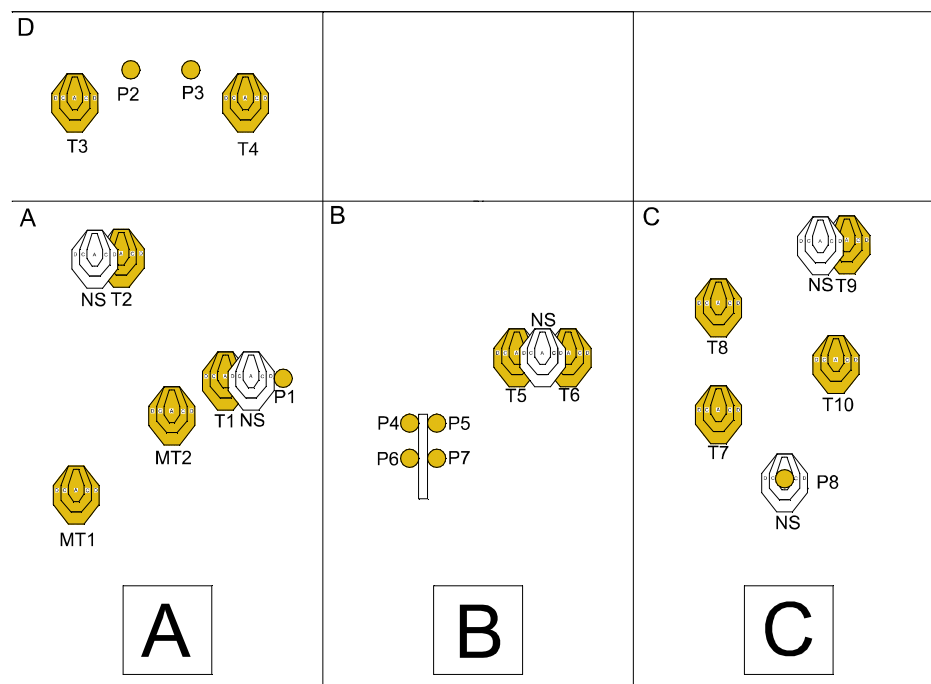
**Premiazione:** Saranno premiati i primi tre qualificati per ogni categoria e fascia e la squadra prima classificata di ogni categoria.

N.B.: I tiratori che hanno prenotato la gara e non si presentano alla competizione dovranno comunque pagare la quota di iscrizione.

Presso la sezione sarà possibile usufruire del punto di ristoro.

Il Presidente  
Sergio Dal Piva

## 4<sup>^</sup> prova circuito invernale TRS 2019/2020 1° stage



Esercizio LUNGO, conteggio punti VICKERS, colpi minimi 32

Bersagli: 10 classic target, 2 mini target, 8 piatti, distanza da 7 a 20 metri

START: segnale acustico STOP ultimo colpo sparato

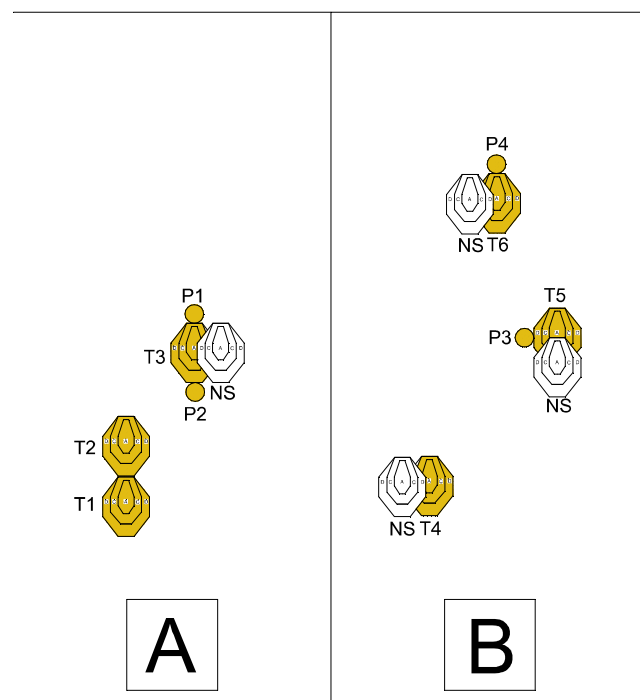
INGAGGIO: classic target minimo 2 colpi, mini target minimo 2 colpi, piatti minimo 1 colpo

Partenza RELAX in box A con arma in fondina (pistola e revolver), caricatore inserito, colpo non camerato per semiauto, cal.22 arma sul banco con caricatore inserito e colpo non camerato, minirifle e rifle arma sul fianco parallela al terreno con caricatore inserito e colpo non camerato.

Svolgimento: al segnale acustico il tiratore carica l'arma in box A ed ingaggia i bersagli MT1, MT2, T1, T2, P1 in qualsiasi ordine, si sposta al box B ed ingaggia i bersagli T5, T6, P4, P5, P6, P7 in qualsiasi ordine, si sposta al box C e ingaggia i bersagli T7, T8, T9, T10, P8 in qualsiasi ordine, torna in box A e ingaggia i bersagli T3, T4, P2, P3 in qualsiasi ordine.

Modalità di esecuzione diversa da quanto scritto o detto in sede di briefing origina errore di procedura.

## 4<sup>^</sup> prova circuito invernale TRS 2019/2020 2° stage



Esercizio MEDIO, conteggio punti VICKERS, colpi minimi 16

Bersagli: 6 classic target, 4 piatti, distanza da 7 a 20 metri

START: segnale acustico STOP ultimo colpo sparato

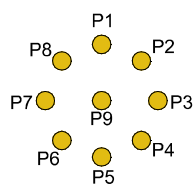
INGAGGIO: classic target minimo 2 colpi, piatti minimo 1 colpo

Partenza RELAX in box A con arma in fondina (pistola e revolver), caricatore inserito, colpo non camerato per semiauto, cal.22 arma sul banco con caricatore inserito e colpo non camerato, minirifle e rifle arma sul fianco parallela al terreno con caricatore inserito e colpo non camerato.

Svolgimento: al segnale acustico il tiratore carica l'arma in box A e ingaggia T1, T2, T3, P1, P2 in qualsiasi ordine, si sposta al box B e ingaggia T4, T5, T6, P3, P4 in qualsiasi ordine.

Modalità di esecuzione diversa da quanto scritto o detto in sede di briefing origina errore di procedura.

## 4<sup>^</sup> prova circuito invernale TRS 2019/2020 3° stage



A

Esercizio CORTO, conteggio punti VICKERS, colpi minimi 9

Bersagli: 9 piatti, distanza da 7 a 20 metri

START: segnale acustico STOP ultimo colpo sparato

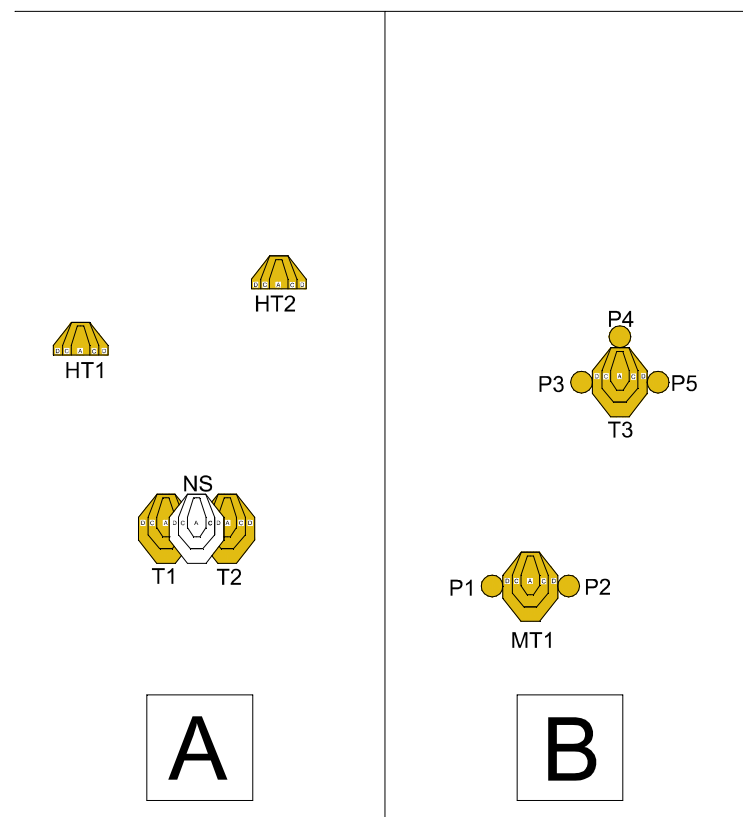
INGAGGIO: piatti minimo 1 colpo

Partenza RELAX in box A con arma in fondina (pistola e revolver), caricatore inserito, colpo non camerato per semiauto, cal.22 arma sul banco con caricatore inserito e colpo non camerato, minirifle e rifle arma sul fianco parallela al terreno con caricatore inserito e colpo non camerato.

Svolgimento: al segnale acustico il tiratore carica l'arma in box A e ingaggia P1, P2, P3, P4, P5, P6, P7, P8, P9 in qualsiasi ordine con un cambio caricatore obbligatorio dopo il primo colpo o prima dell'ultimo colpo sparato.

Modalità di esecuzione diversa da quanto scritto o detto in sede di briefing origina errore di procedura.

## 4<sup>^</sup> prova circuito invernale TRS 2019/2020 4° stage



Esercizio MEDIO, conteggio punti VICKERS, colpi minimi 17

Bersagli: 3 classic target, 1 mini target, 2 half target, 5 piatti, distanza da 7 a 20 metri

START: segnale acustico STOP ultimo colpo sparato

INGAGGIO: classic target minimo 2 colpi, half target minimo 2 colpi, mini target minimo 2 colpi, piatti minimo 1 colpo

Partenza RELAX in box A con arma in fondina (pistola e revolver), caricatore inserito, colpo non camerato per semiauto, cal.22 arma sul banco con caricatore inserito e colpo non camerato, minirifle e rifle arma sul fianco parallela al terreno con caricatore inserito e colpo non camerato.

Svolgimento: al segnale acustico il tiratore carica l'arma in box A e ingaggia T1, T2, HT1, HT2

in qualsiasi ordine, si sposta al box B e ingaggia MT1,T3,P1,P2,P3,P4,P5 in qualsiasi ordine.

Modalità di esecuzione diversa da quanto scritto o detto in sede di briefing origina errore di procedura.