



TIRO A SEGNO NAZIONALE DI STRIGNO

U.I.T.S. Ente pubblico e federazione sportiva del CONI
Sede e poligono comune di Castel Ivano via Pretorio n. 57
Tel 0461763308 Cell. 3386848013 E-Mail tsnstrigno@libero.it

3° GARA VALIDA PER IL CIRCUITO INVERNALE 2019/20 DI TIRO RAPIDO SPORTIVO

24/25/26 GENNAIO 2020

Possono partecipare tutti i soci iscritti ad una Sezione UITSS, ma solo i risultati ottenuti da un tiratore iscritto a una Sezione UITSS di Veneto, Trentino Alto Adige e Friuli Venezia Giulia regolarmente iscritti alla UITSS per l'anno 2019 e 2020 secondo le condizioni stabilite dal Regolamento 2019 saranno considerati validi per la classifica del Circuito Triveneto Invernale 2019/2020

CATEGORIE DI TIRO:

Semiauto Revolver 22 l.r Monofilari Mini Rifle Rifle OptiC

NOTE:

- Per optic si intende qualunque arma corta con mira ottica (olografico, red dot, ecc..)
- Rifle: Massimo 15 colpi per ogni caricatore, i caricatori possono essere inseriti nei portacaricatori in cintura priva di fondina. Energia massima consentita 63 Kgm.

STAGES:

La gara, suddivisa in 4 stages, prevede un minimo di 73 colpi.

- | | | | |
|----|------------------|------------------------|-----------------|
| 1. | Esercizio Medium | conteggio Vickers | 16 colpi minimi |
| 2. | Esercizio Medium | conteggio Vickers | 16 colpi minimi |
| 3. | Esercizio Long | conteggio Vickers | 32 colpi minimi |
| 4. | Esercizio Short | conteggio Vickers Lim. | 9 colpi minimi |

Per i dettagli vedere gli esercizi di seguito riportati.

L'Organizzazione si riserva la possibilità di effettuare leggere modifiche degli stages per necessità tecniche e/o di sicurezza. Queste saranno comunicate prima della gara ed in sede di briefing.

ARMI E MUNIZIONI IMPIEGABILI:

Armi impiegabili: secondo Regolamento UITTS 2019

Munizioni impiegabili: secondo Regolamento UITTS 2019

Le armi usate dovranno essere sicure ed efficienti. Gli unici responsabili della sicurezza del munizionamento impiegato per la competizione sono i partecipanti stessi alla competizione. Non saranno ammesse munizioni che, a insindacabile giudizio della Direzione di Tiro, risultassero pregiudizievoli per la sicurezza della gara. Sarà possibile acquistare munizioni in loco. La direzione di gara declina ogni responsabilità derivante da incidenti dovuti a munizionamento insicuro o maneggio d'arma non conforme alle regole di gara. Armi, munizioni ed equipaggiamenti potranno essere controllati in qualsiasi momento. Nel caso in cui un'arma o l'attrezzatura siano giudicate non efficienti, non sicure o inadeguate da un Range Officer, queste saranno escluse dalla gara sino a quando non saranno ripristinate.

Non è ammesso il munizionamento blindato.

Le armi dovranno essere trasportate in valigetta o in custodia chiusa. E' vietato il porto in fondina. La Direzione di tiro si riserva il diritto di allontanare dal campo di gara chiunque dimostri lacune nel maneggio della armi e nelle regole fondamentali di sicurezza e chiunque impieghi munizionamento non consentito.

TURNI DI TIRO:

Venerdì: 10.00 – 11.30 – 14.00 – 15.30

Sabato: 08.30 – 10.00 – 11.30 – 14.00 – 15.30

Domenica : 8.30 – 10.00 – 11.30 – 14.00 – 15.30

Ogni turno sarà composto da massimo 8 tiratori.

ISCRIZIONI:

A cura delle Sezioni tramite piattaforma Ti.Ra. raggiungibile a <http://tira.shoottech.it> con apertura alle ore 21.00 di sabato 07.01.2020 e chiusura alle ore 21.00 di GIOVEDÌ 23.01.2020.

Non verranno prese in considerazione iscrizioni effettuate con altre modalità.

Le quote di iscrizione per singola categoria sono: Euro 21.00

Le iscrizioni verranno inserite, sino ad esaurimento dei posti disponibili, nell'ordine di arrivo e rispettando per quanto possibile, i turni richiesti.

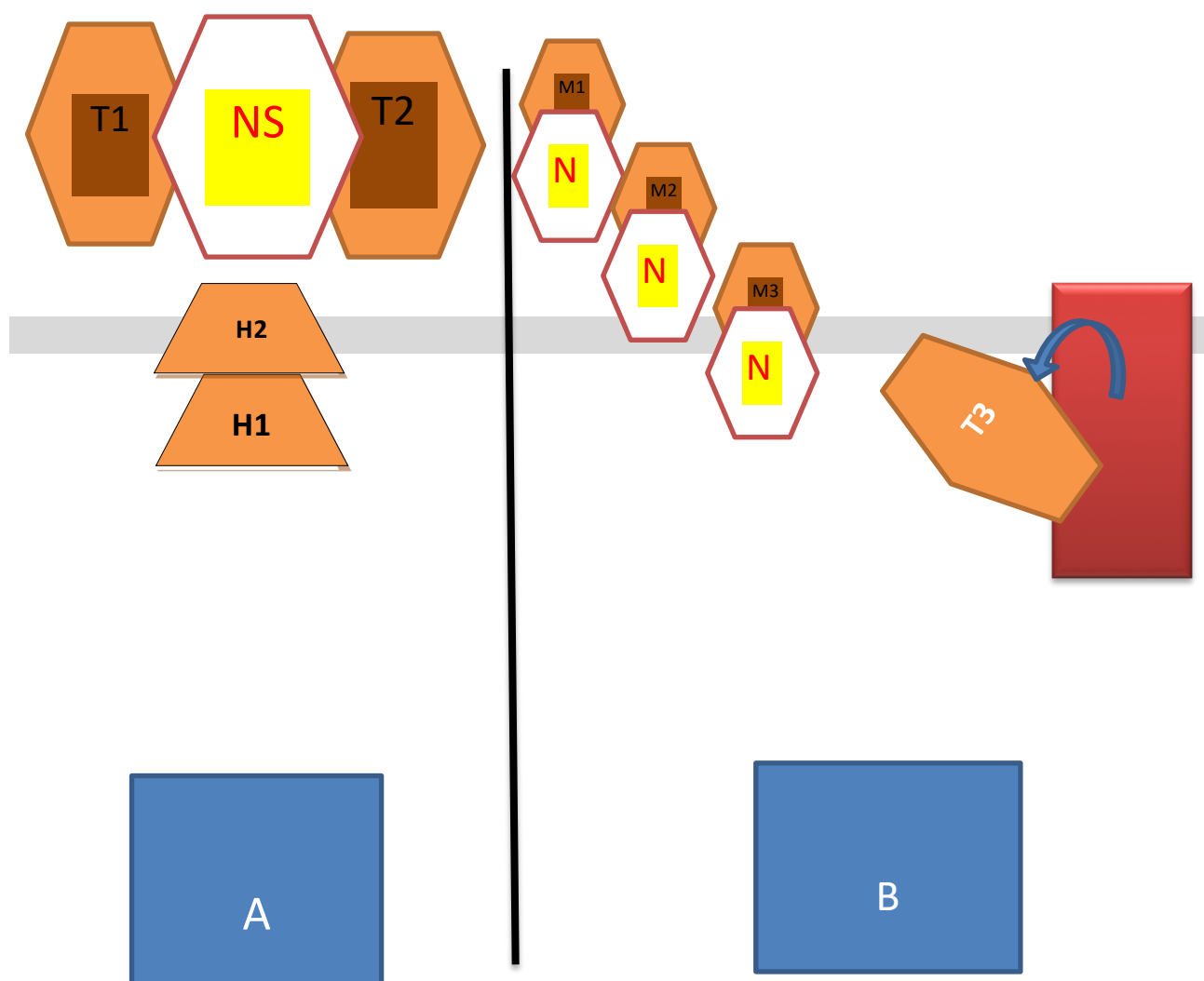
N.B. I tiratori che hanno prenotato e non si presentano alla competizione dovranno comunque pagare la quota di iscrizione.

GIURIA E QUADRI GARA:

I nominativi verranno esposti nella sede della manifestazione prima dell'inizio della gara.

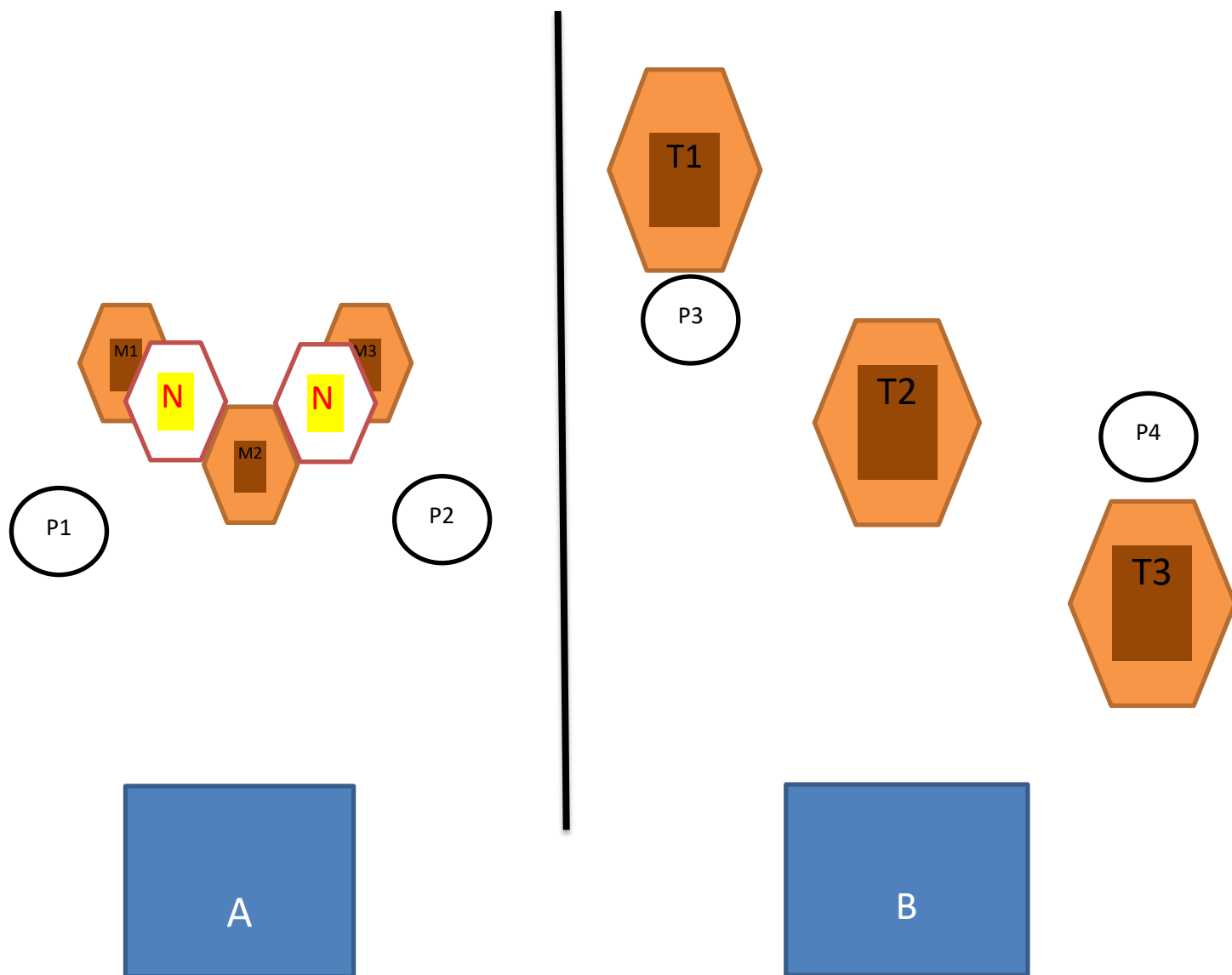
Presso la Sezione sarà possibile usufruire di un punto di ristoro.

Per tutto quanto non previsto e non contemplato nel presente programma di gara, vale quanto espresso dalle norme del Tiro Rapido Sportivo 2019 reperibile sul Sito dell'Unione Tiro a Segno.



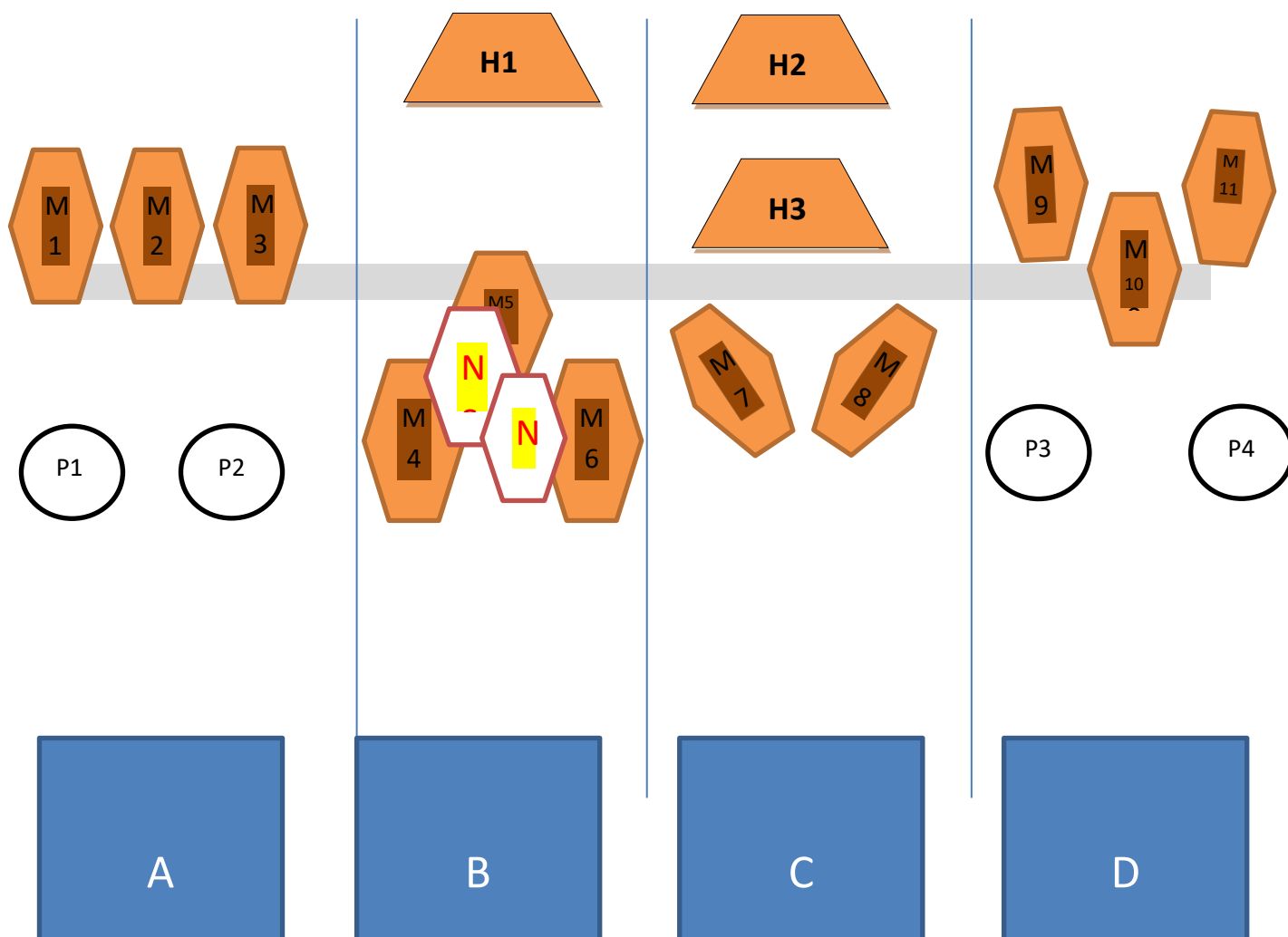
ESERCIZIO NR. 1

ESERCIZIO	Medium Course
CONTEGGIO	Vickers
COLPI	16 minimi - DISTANZA da m. 7 a m. 15
BERSAGLI	3 classic target – 3 mini target- 2 half target- 4 no shoot
START	Segnale acustico – stop ultimo colpo
PARTENZA	Tiratore nel box “A” in posizione relax, arma in fondina, caricatore inserito, colpo non camerato; per cat. 22 L.R. arma sul bancone caricatore inserito colpo non camerato, caricatori di riserva appoggiati su appositi supporti a disposizione. Rifle e mini rifle arma al fianco Per cat. Revolver arma in fondina con tamburo carico
PENALITA’	Come da regolamento T.R.S.
PROCEDURA	Al segnale acustico il tiratore dal box A ingaggia any order free style T1,T2, H1, H2, dal box B aziona il bobber e ingaggia M1, M2,M3 , T3 rispettando gli angoli di sicurezza e le fault line
ANGOLI DI SICUREZZA	90° laterali, parapalle in elevazione
POSIZIONE PARTENZA	Relax




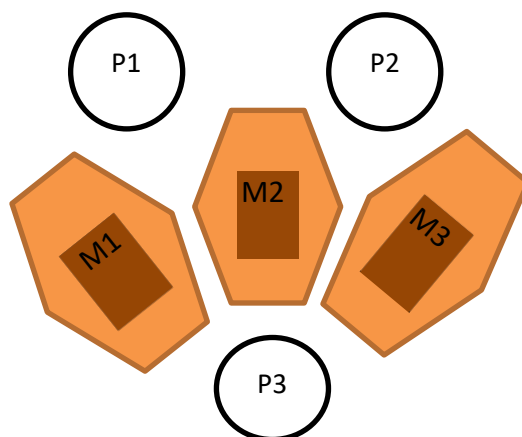
ESERCIZIO NR. 2

ESERCIZIO	Medium Course
CONTEGGIO	Vickers
COLPI	16 minimi - DISTANZA da m. 7 a m. 15
BERSAGLI	3 classic target – 3 mini target- 4 piatti – 2 no shoot
START	Segnale acustico – stop ultimo colpo
PARTENZA	Tiratore nel box “A” in posizione relax, arma in fondina, caricatore inserito, colpo non camerato; per cat. 22 L.R. arma sul bancone caricatore inserito colpo non camerato caricatori di riserva appoggiati su appositi supporti a disposizione. Per cat. Revolver arma in fondina con tamburo carico. Rifle e mini rifle arma al fianco
PENALITA’	Come da regolamento T.R.S.
PROCEDURA	Al segnale acustico il tiratore dal box A ingaggia any order free style M1,M2, M3, i piatti P1, P2, dal box B ingaggia CON LA SOLA MANO FORTE T1, T2, T3 e E A DUE MANI P3, P4 rispettando gli angoli di sicurezza e le fault line
ANGOLI DI SICUREZZA	90° laterali, parapalle in elevazione
POSIZIONE PARTENZA	Relax



ESERCIZIO NR. 3

ESERCIZIO	Long Course
CONTEGGIO	Vickers
COLPI	32 minimi - DISTANZA da m. 7 a m. 18
BERSAGLI	11 mini target- 3 half target- 4 piatti – 2 no shoot
START	Segnale acustico – stop ultimo colpo
PARTENZA	Tiratore nel box “A” in posizione relax, arma in fondina, caricatore inserito, colpo non camerato; per cat. 22 L.R. arma sul bancone caricatore inserito colpo non camerato caricatori di riserva appoggiati su appositi supporti a disposizione. Rifle e mini rifle arma al fianco Per cat. Revolver arma in fondina con tamburo carico
PENALITA’	Come da regolamento T.R.S.
PROCEDURA	Al segnale acustico il tiratore dal box A ingaggia M1,M2, M3,P1, P2, dal box B ingaggia M4, M5, M6, H1, dal box C ingaggia M7, M8, H2, H3, dal box D ingaggia P3,P4, M9 M10, M11, tutto any order free style rispettando gli angoli di sicurezza e le fault line
ANGOLI DI SICUREZZA	90° laterali, parappalle in elevazione
POSIZIONE PARTENZA	Relax



ESERCIZIO NR. 4

ESERCIZIO	Short Course
CONTEGGIO	Vickers Limited
COLPI	9 massimi - DISTANZA m. 7
BERSAGLI	3 piatti – 3 mini targhet
START	Segnale acustico – stop ultimo colpo
PARTENZA	Tiratore nel box “A” in posizione relax, arma in fondina, caricatore inserito, colpo non camerato; per cat. 22 L.R. arma sul bancone caricatore inserito colpo non camerato caricatori di riserva appoggiati su bancone. Per cat. Revolver arma in fondina con tamburo carico. Rifle e mini rifle arma al fianco
PENALITA’	Come da regolamento T.R.S.
PROCEDURA	Al segnale acustico il tiratore dal box A ingaggia i piatti da P1 a P3 e i mini targhet da M1 a M3 il tutto any order free style rispettando gli angoli di sicurezza e le fault line.
ANGOLI DI SICUREZZA	90° laterali, parallele in elevazione
POSIZIONE PARTENZA	Relax